

Lamiere coibentate

Lamiere coibentate per coperture

Tegole coibentate

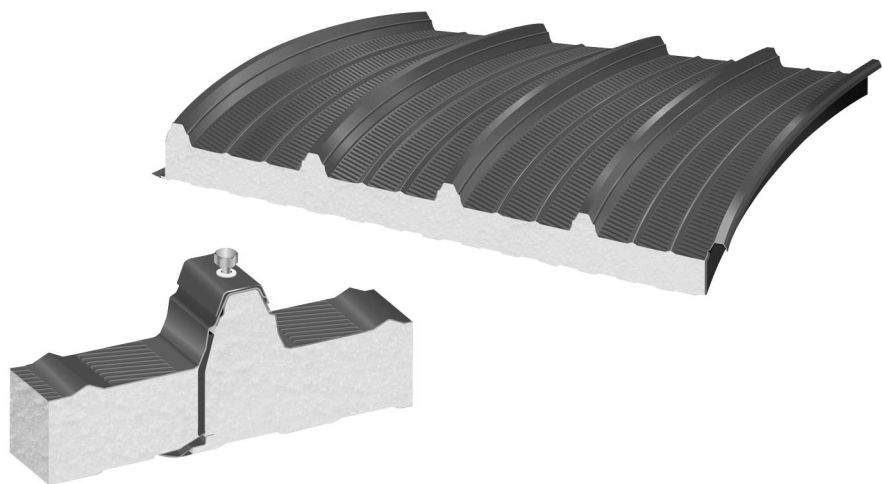
Lamiere coibentate per pareti

Colmi, Sormonti

Accessori per fissaggio

Lamiere coibentate


Lamiere coibentate per coperture



Curvo R6

Il pannello curvo R6 è un eccellente prodotto da copertura, proposto da Italpannelli, per impianti sportivi e industriali.

Spessore mm: 40 - 50 - 60 - 80



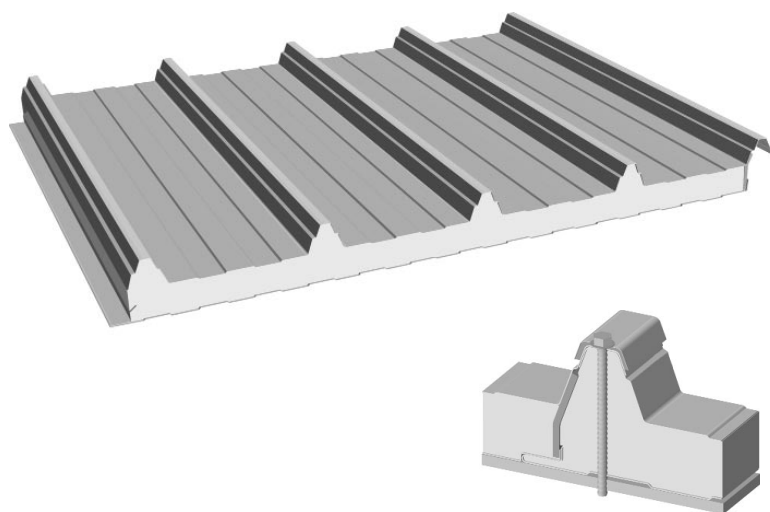
Agropanel

Un pannello dalle caratteristiche uniche, capace di risolvere le problematiche tipiche degli ambienti destinati all'allevamento degli animali. Agropanel è inattaccabile dagli agenti chimici e batterici, resistente al contatto con urea e ammoniaca ed alle esalazioni anche di natura industriale.

Spessore mm:
30 - 40 - 50 - 60 - 80 - 100

Lamiere coibentate

Lamiere coibentate per coperture



mod. Penta Ac

Pannello da copertura a 5 greche con supporti in acciaio.

Spessore mm: 30 - 40 - 50 - 60 - 80 - 100 - 120

mod. Penta Al

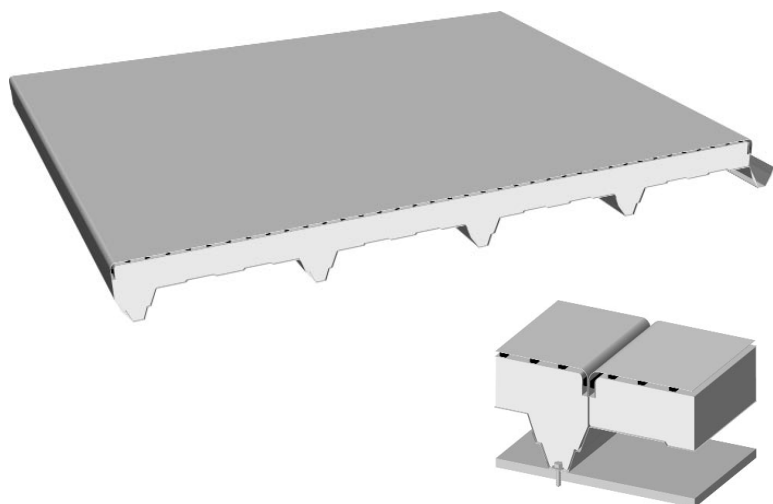
Pannello da copertura a 5 greche con supporti in alluminio.

Spessore mm: 30 - 40 - 50 - 60 - 80 - 100 - 120

mod. Mono/Penta Falda

Pannello da copertura a 5 greche tipo falda con supporto esterno metallico ed interno in alluminio centesimale goffrato.

Spessore mm: 30 - 40 - 50 - 60 - 80 - 100 - 120




mod. Mono/Penta Deck

Pannello da copertura a 5 greche tipo deck con supporto interno metallico ed esterno in cartongesso bitumato.

Spessore mm: 30 - 40 - 50 - 60 - 80 - 100 - 120

Lamiere coibentate

Lamiere coibentate per coperture



mod. Ter Ac

Pannello da copertura a 3 greche con supporti in acciaio.

Spessore mm: 30 - 40 - 50 - 60 - 80 - 100 - 120

mod. Ter Al

Pannello da copertura a 3 greche con supporti in alluminio.

Spessore mm: 30 - 40 - 50 - 60 - 80 - 100 - 120

mod. Ter Cu

Pannello da copertura a 3 greche con supporto esterno in rame ed interno in acciaio.

Spessore mm: 30 - 40 - 50 - 60 - 80 - 100 - 120

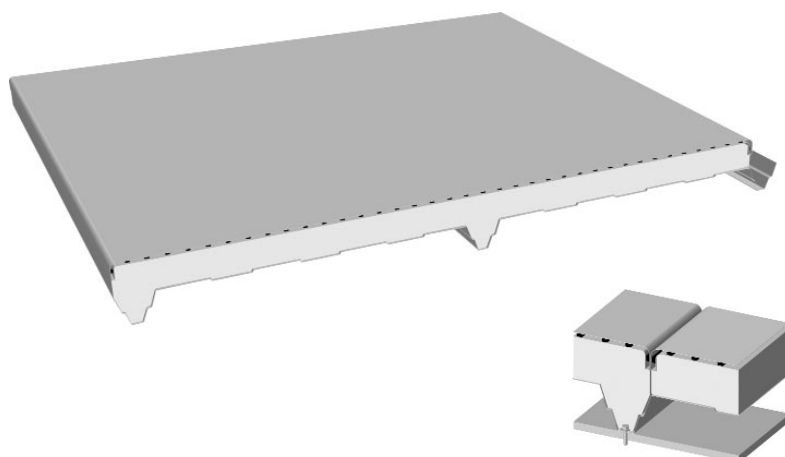
mod. Mono/Ter Falda

Pannello da copertura a 3 greche tipo falda con supporto esterno metallico ed interno in alluminio centesimale goffrato.

Spessore mm: 30 - 40 - 50 - 60 - 80 - 100 - 120

Lamiere coibentate


Lamiere coibentate per coperture



mod. Mono/Ter Deck

Pannello da copertura a 3 greche tipo deck con supporto interno metallico ed esterno in cartongfello bitumato.

Spessore mm: 30 - 40 - 50 - 60 - 80 - 100 - 120




mod. Penta W Dogato

Pannelli monolitici per coperture con isolamento in fibra minerale.

Spessore mm: 50 - 60 - 80 - 100 - 120 - 150 - 200

R.E.I.: 30 - 60 - 120



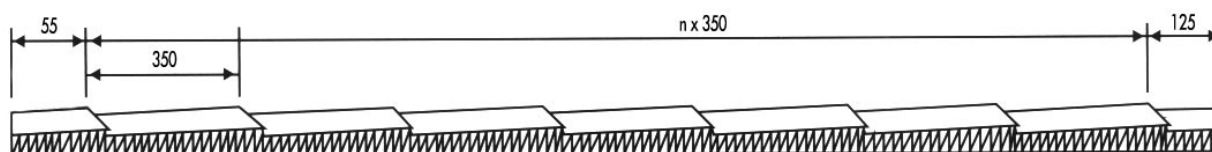
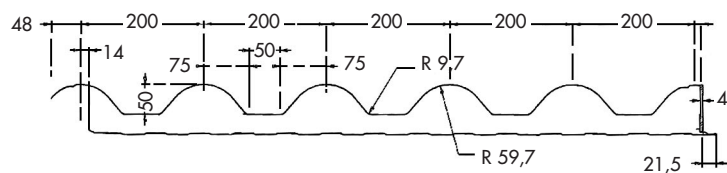

Pannelli fonoassorbenti

Pannelli di copertura.

Spessore mm: 50 - 60 - 80 - 100

Lamiere coibentate

Tegole coibentate




Vasto assortimento di coperture per uso civile del tipo a tegola.

Indicato per coperture di edifici residenziali:

- senza manutenzione
- montaggio rapido
- architettonicamente in linea con le vecchie tegole.

Lamiere coibentate


Lamiere coibentate per pareti



Pannelli fonoassorbenti

Pannelli di parete.

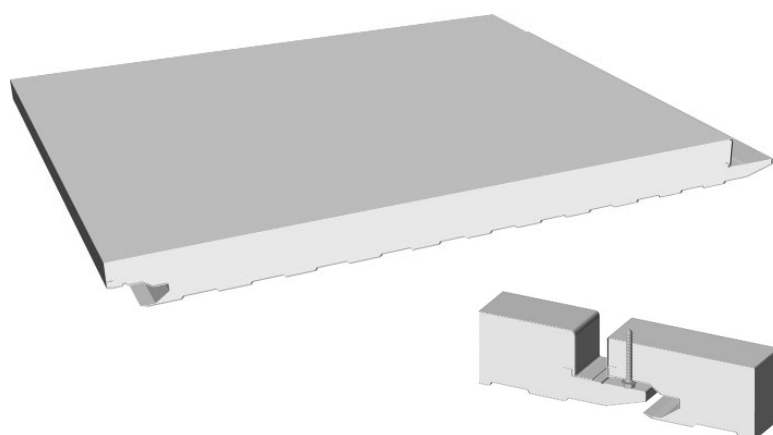
Spessore mm: 50 - 60 - 80 - 100



mod. TOP S/D

Pannello da parete con fissaggio nascosto.

Spessore mm: 40 - 50 - 60 - 80 - 100



mod. TOP Mono

Pannello da parete con supporto esterno metallico ed interno in cartongesso bitumato o alluminio centesimale goffrato.

Spessore mm: 40 - 50 - 60 - 80 - 100

Lamiere coibentate

Lamiere coibentate per pareti

mod. Mec Dogato

Pannello da parete con fissaggio in vista.

Spessore mm: 25 - 30 - 35 - 40 - 50 - 60 - 80 - 100 - 120 - 150

mod. MEC Special

Pannello da parete con fissaggio in vista.

Spessore mm: 25 - 30 - 35 - 40 - 50 - 60 - 80 - 100 - 120 - 150

mod. MEC Mono

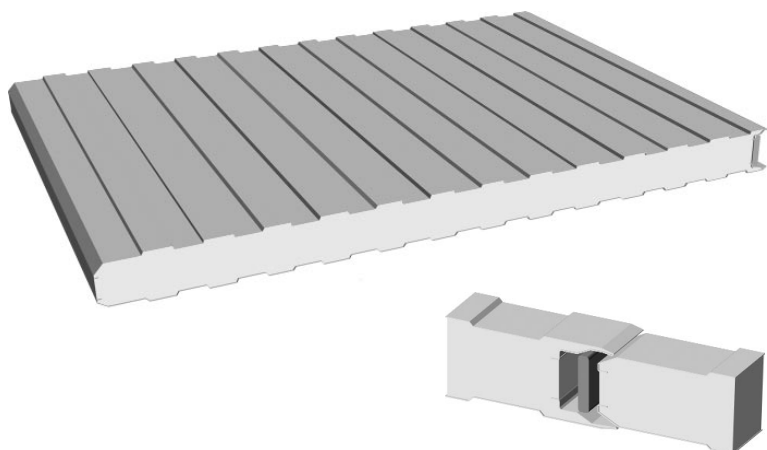
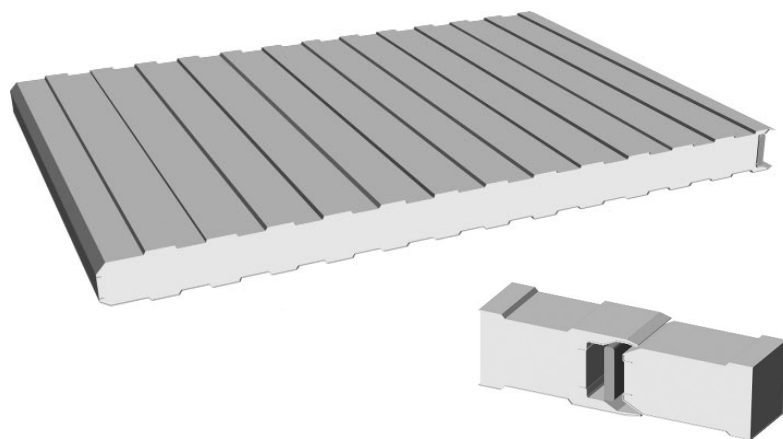
Pannello da parete con supporto esterno metallico ed interno in cartongesso bitumato o alluminio centesimale goffrato.

Spessore mm: 25 - 30 - 35 - 40 - 50 - 60 - 80 - 100 - 120 - 150

mod. Jumbo Gse

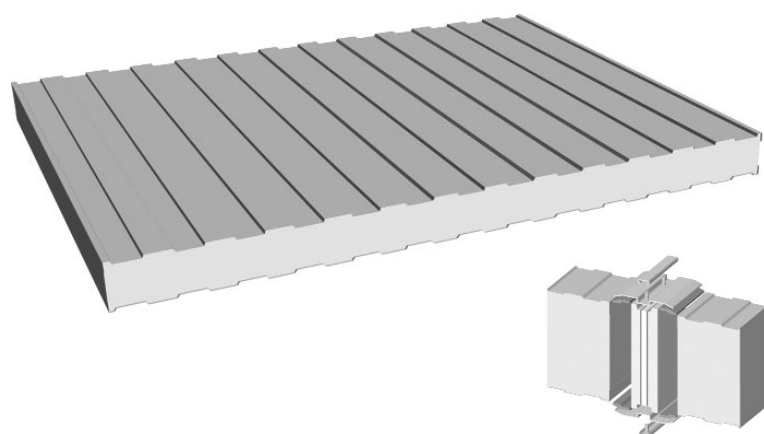
Pannello da parete per prefabbricazione leggera.

Spessore mm: 50 - 60 - 80 - 100 - 120 - 150



Lamiere coibentate


Lamiere coibentate per pareti



mod. MEC/Jumbo Gsq

Pannello con giunto schiumato.


Spessore mm: 100 - 120 - 150 -
180 - 200 - 220 - 240



mod. TOP W Dogato

Pannelli monolitici per pareti con
isolamento in fibra minerale.

Spessore mm: 50 - 80 - 100 -
120



mod. MEC W Dogato

Pannelli monolitici per pareti con
isolamento in fibra minerale.

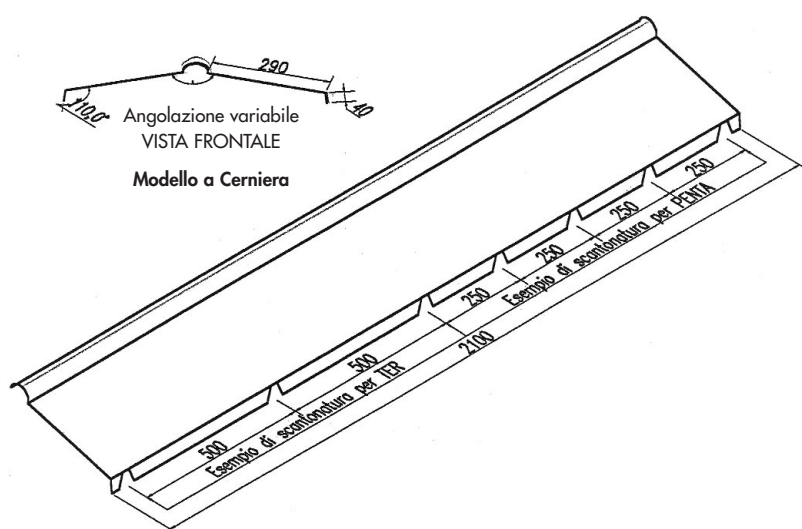
Spessore mm: 50 - 60 - 80 - 100
120 - 150 - 200

R.E.I.: 30 - 60 - 120

Lamiere coibentate

Colmi

Per pannelli Penta, Ter e Tegola mm. 2.100 x 800 x 0,60
(due elementi/cad.)



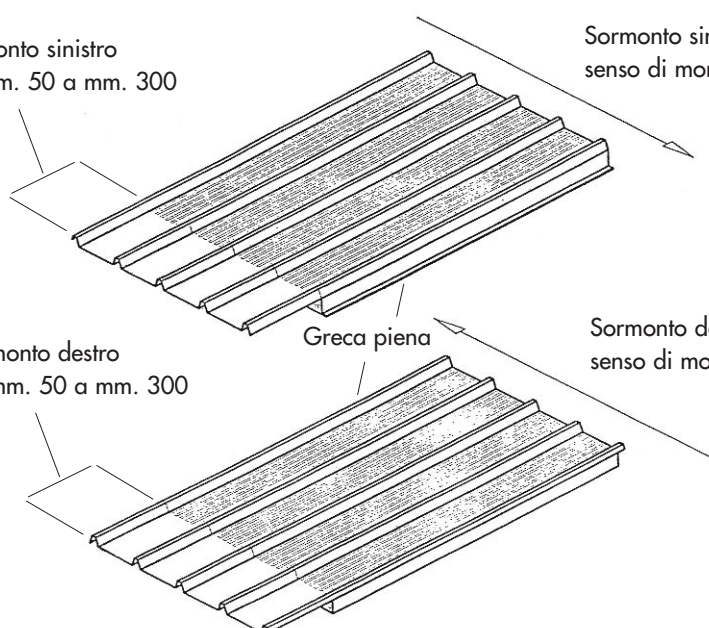
Sormonti

Sormonto sinistro
da mm. 50 a mm. 300

Sormonto sinistro
senso di montaggio

Sormonto destro
da mm. 50 a mm. 300

Sormonto destro
senso di montaggio



Lamiere coibentate

Accessori per fissaggio

Copertura

Cappellotti zincati e preverniciati (bianco grigio, testa di moro, rosso siena, verde) con guarnizione

Viti autofilettanti - 6 x 100 mm. - 6 x 120 mm. - 6 x 150 mm.

Viti autoperforanti - 6,3 x 110 mm. - 6,3 x 120 mm.

Viti autofilettanti - 6,3 x 110 mm. - 6,3 x 120 mm.

Viti per legno 6,3 x 120

Viti per legno 6,3 x 130

Viti per legno 6,3 x 150

Rondella nylon

Parete

Viti autofilettanti - automaschianti 6 x 30 mm.

Viti autofilettanti - automaschianti 6 x 50 mm.

Viti autofilettanti - automaschianti 6 x 60 mm.

Viti autofilettanti - automaschianti 6 x 70 mm.

Viti autofilettanti - automaschianti 6 x 80 mm.

Viti autofilettanti - automaschianti 6 x 100 mm.

Viti autofilettanti - automaschianti 6 x 120 mm.

Viti autofilettanti - automaschianti 6 x 150 mm.

Rondella nylon

Cappucci per viti (grigio, rosso siena, testa di moro)

